

живой пример

видео пример

Баннер-слайдер.

Слайд состоит из изображений. Можно на одном слайде использовать видео.

Размер формата 100%(max. 500 px – min. 300 px)×250 px.

Количество слайдов от 2 до 6 (оптимально 3-4).

Размер ИЗОБРАЖЕНИЯ 300×250 px. Размер одного слайда не больше 300 КБ.

Размер ВИДЕО – предпочтительно 1:1 (720×720) или 1280×720.

Максимальный вес – 3 МБ.

Длительность – до 30 сек. Формат – MP4

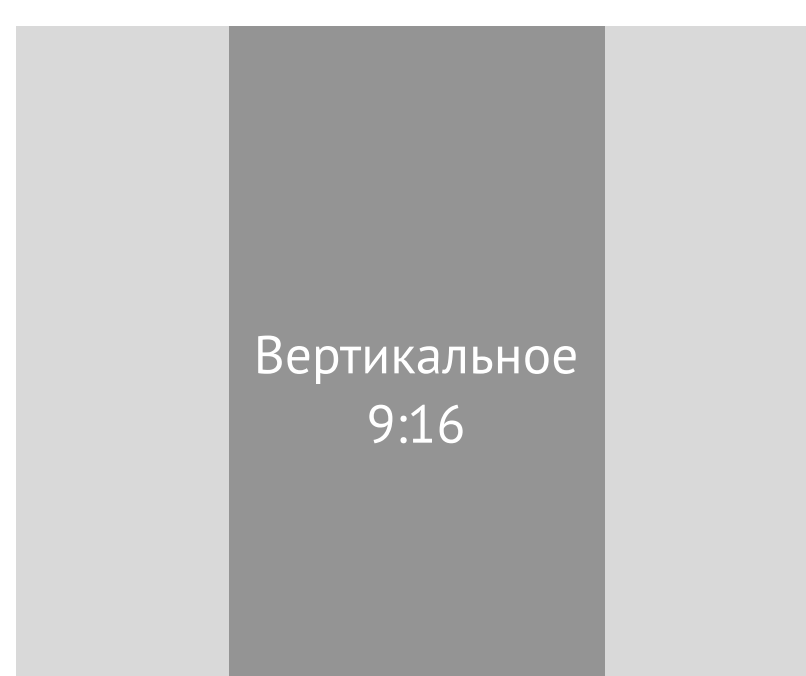
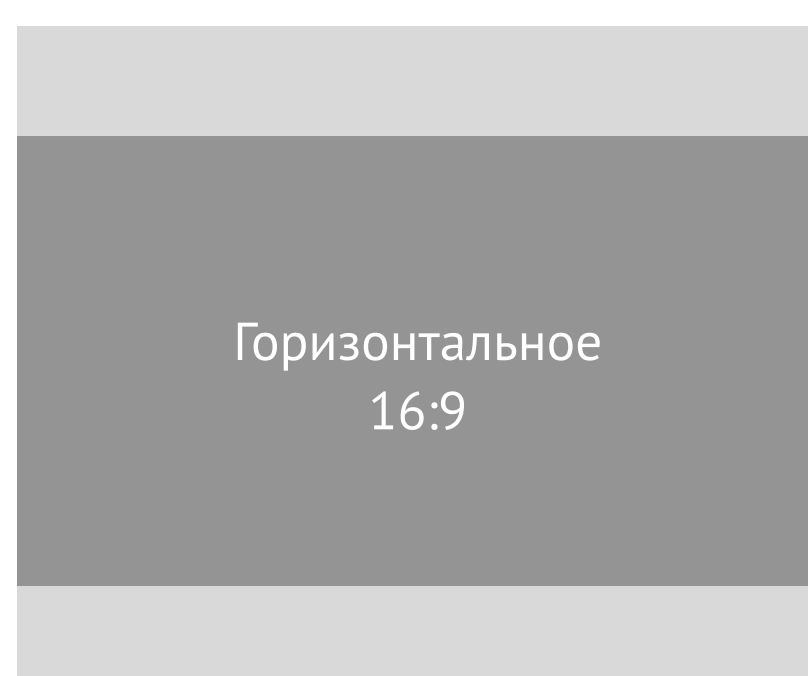
Основной контент размещается в центре кадра в зоне безопасности 270×220 px.

На каждый слайд можно поставить отдельную ссылку.

Материалы сохраните в архив – пронумерованные изображения, текст в Word или Excel.



Примеры отображения видео разных соотношений сторон в мобильной версии баннера 300×250 px

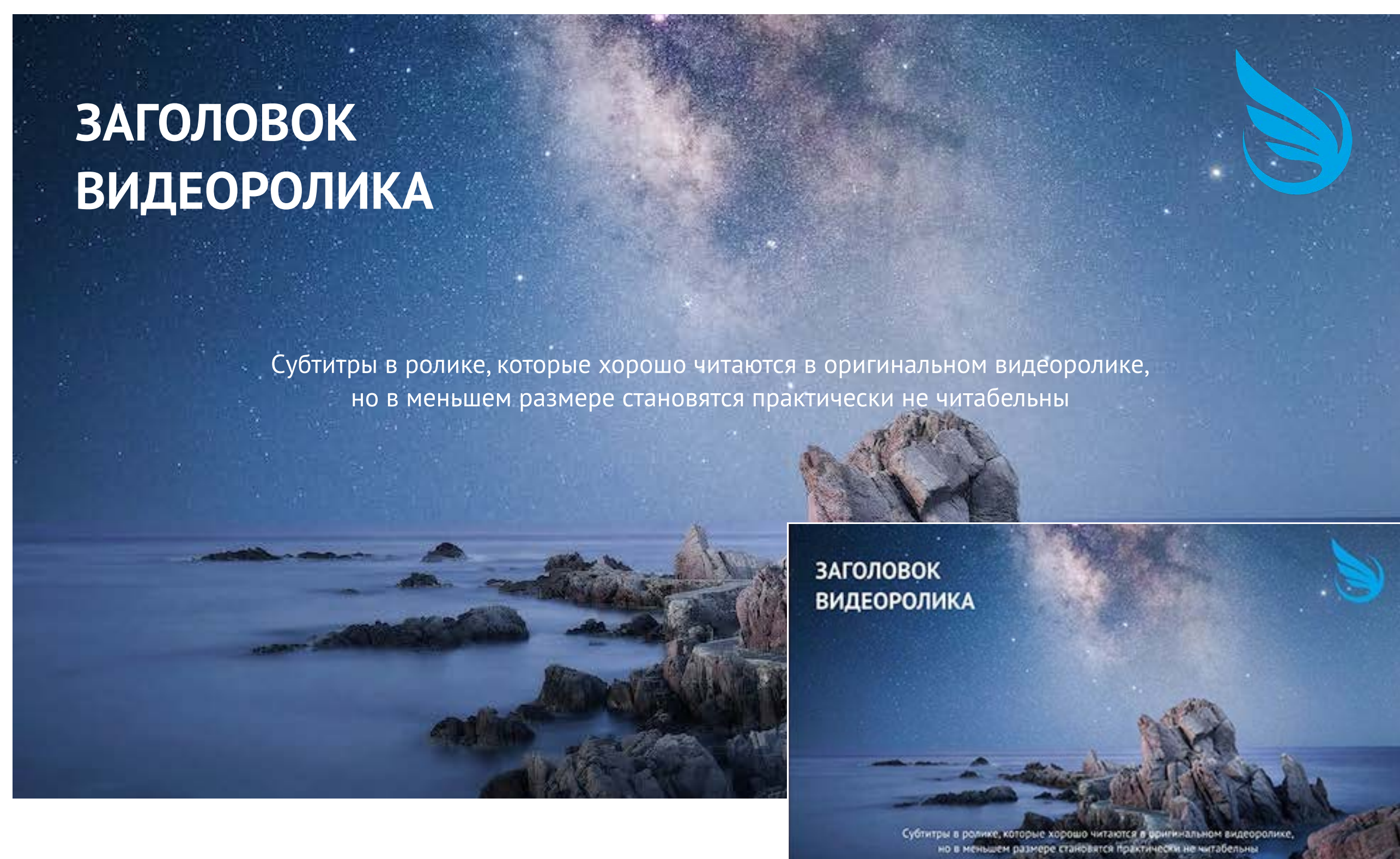


В любом случае видео не заполняет полностью поле баннера, оставляя поля или сверху и снизу, или справа и слева.

Если такое недопустимо по каким-либо причинам, то необходимо предоставить видеофайл строго размером 300×250 px.

Особо обращаем внимание, что если в оригинальном видеоролике есть мелкие элементы, заголовки, титры/субтитры, логотипы, кнопки и т.п., то при изменении размера видеоролика под размер формата возможна потеря читабельности и/или видимого качества этих самых элементов. В этом случае площадка не несёт ответственности за качество этих элементов в видео.

Во избежания данной ситуации, необходимо предоставить видеофайл с более крупными заголовками, субтитрами и т.п. элементами.



Видеоролик в размер формата